

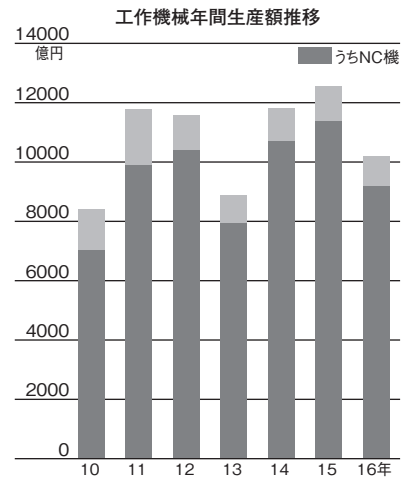
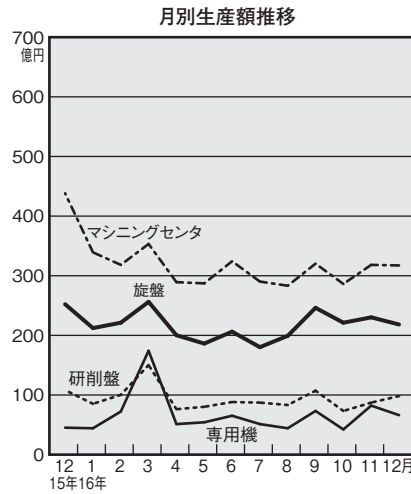
[2016年12月] 工作機械/機械工具/産業用ロボット生産額

(単位:金額は百万円、前月比などは%)

工作機械

	16年12月	前月比	前年 同月比
金属工作機械	85,853	100.1	83.3
旋盤	22,086	95.1	86.7
NC旋盤	19,375	94.5	88.1
立形旋盤	2,105	77.7	81.9
横形旋盤	17,270	97.0	89.0
研削盤	10,056	112.1	91.3
専用機	6,893	81.2	145.9
マシニングセンタ	31,982	99.9	72.7
NCボール盤	230	100.4	81.9
NC中ぐり盤	726	144.6	73.6
NCフライス盤	639	111.5	114.9
NC放電加工機	3,038	114.8	99.2
■生産額合計	16/1~12月		前年同期比
	1,015,179		81.0%

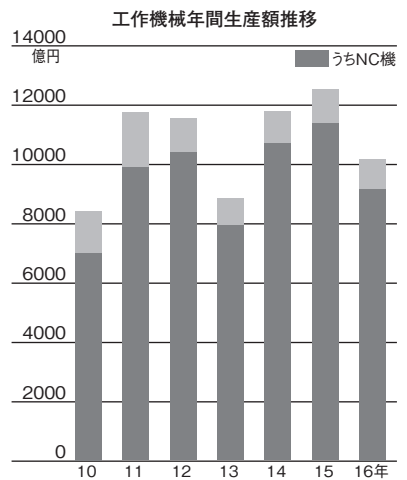
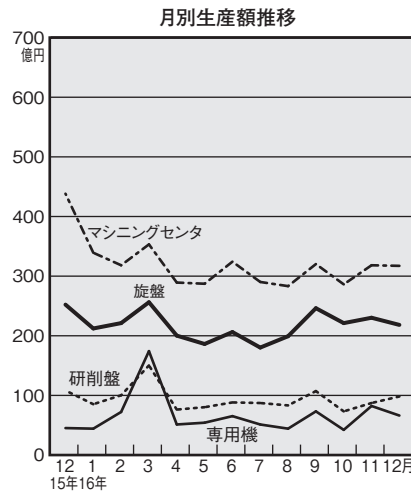
資料:経済産業省



機械工具

	16年12月	前月比	前年 同月比
金属工作機械	85,853	100.1	83.3
旋盤	22,086	95.1	86.7
NC旋盤	19,375	94.5	88.1
立形旋盤	2,105	77.7	81.9
横形旋盤	17,270	97.0	89.0
研削盤	10,056	112.1	91.3
専用機	6,893	81.2	145.9
マシニングセンタ	31,982	99.9	72.7
NCボール盤	230	100.4	81.9
NC中ぐり盤	726	144.6	73.6
NCフライス盤	639	111.5	114.9
NC放電加工機	3,038	114.8	99.2
■生産額合計	16/1~12月		前年同期比
	1,015,179		81.0%

資料:経済産業省



産業用ロボット

	16年12月	前月比	前年 同月比
産業用ロボット	45,040	100.5	119.3
シーケンスロボット	1,585	96.2	105.0
シーケンスR.(台数)	326	94.8	80.3
アームロボット	22,312	89.0	115.6
アームR.(台数)	10,318	95.0	132.8
数値制御ロボット	16,781	119.2	135.7
数値制御R.(台数)	2,754	115.5	131.1
知能ロボット	354	109.3	81.8
知能R.(台数)	112	79.4	81.2
部品付帯装置	4,008	109.2	96.7
■生産額合計	16/1~12月		前年同期比
	501,311		105.1%

資料:経済産業省

