

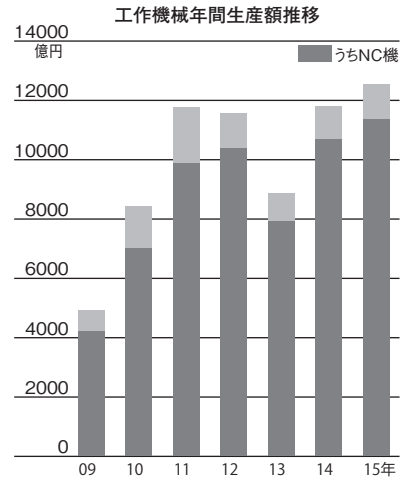
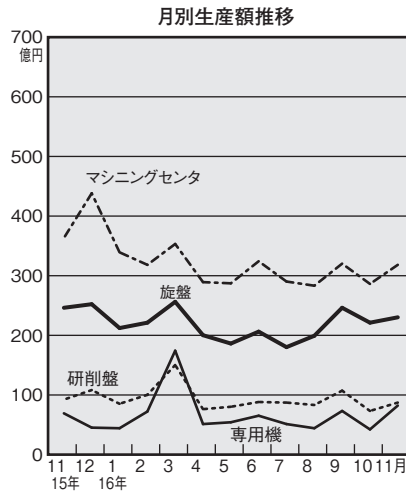
[2016年11月] 工作機械/機械工具/産業用ロボット生産額

(単位:金額は百万円、前月比などは%)

工作機械

	16年11月	前月比	前年 同月比
金属工作機械	85,753	114.0	90.3
旋盤	23,214	104.0	93.3
NC旋盤	20,506	104.9	96.7
立形旋盤	2,708	163.7	145.4
横形旋盤	17,798	99.4	92.0
研削盤	8,974	119.6	95.3
専用機	8,493	190.6	119.0
マシニングセンタ	32,025	111.1	87.6
NCボール盤	229	111.2	97.4
NC中ぐり盤	502	78.3	50.4
NCフライス盤	573	108.1	106.1
NC放電加工機	2,647	105.5	70.7
■生産額合計	16/1~11月 929,326		前年同期比 80.8%

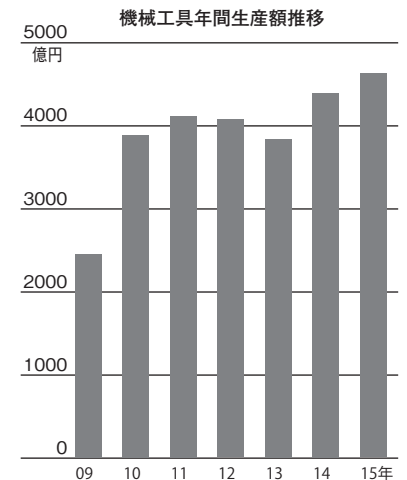
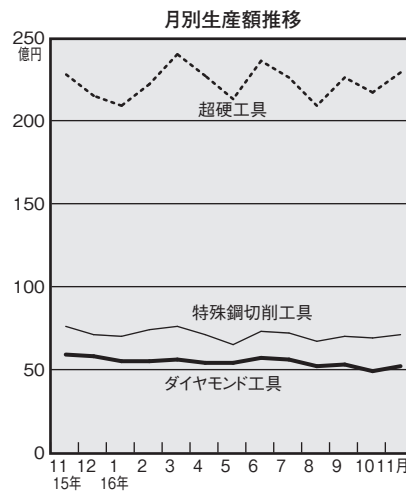
資料:経済産業省



機械工具

	16年11月	前月比	前年 同月比
機械工具	37,756	105.0	97.2
特殊鋼切削工具	7,278	102.6	94.3
ドリル	1,560	103.9	90.5
ミーリングカッタ	709	98.1	83.5
ギヤカッタ	781	109.5	91.8
タップ・ダイス	2,826	101.3	101.3
ダイヤモンド工具	5,380	106.3	88.8
セグメント工具	563	101.8	86.7
C(W)BN工具	2,084	105.0	100.1
超硬工具	23,013	105.4	100.1
超硬チップ	9,969	93.9	88.1
超硬カッタ	783	105.8	98.7
■生産額合計	16/1~11月 409,949		前年同期比 96.4%

資料:経済産業省



産業用ロボット

	16年11月	前月比	前年 同月比
産業用ロボット	44,794	105.6	120.8
シーケンスロボット	1,647	142.0	119.1
シーケンスR.(台数)	344	109.9	97.5
プレイバックロボット	25,071	106.8	130.5
プレイバックR.(台数)	10,860	110.4	133.1
数値制御ロボット	14,083	105.9	115.3
数値制御R.(台数)	2,384	113.0	119.0
知能ロボット	324	94.2	86.2
知能R.(台数)	141	100.0	119.5
部品付帯装置	3,669	88.4	94.1
■生産額合計	16/1~11月 456,271		前年同期比 103.8%

資料:経済産業省

