

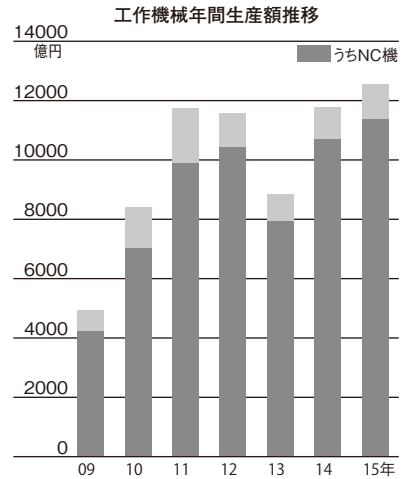
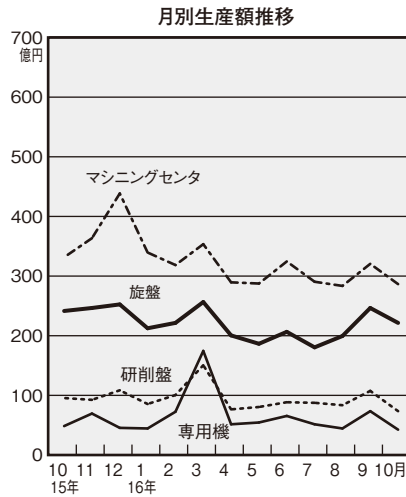
[2016年10月] 工作機械/機械工具/産業用ロボット生産額

(単位:金額は百万円、前月比などは%)

工作機械

	16年10月	前月比	前年 同月比
金属工作機械	75,210	80.6	83.9
旋盤	22,319	89.9	91.8
NC旋盤	19,554	87.4	92.4
立形旋盤	1,654	48.7	101.7
横形旋盤	17,900	94.3	91.6
研削盤	7,503	68.6	77.2
専用機	4,457	59.2	88.4
マシニングセンタ	28,834	89.5	86.5
NCボール盤	206	86.6	77.7
NC中ぐり盤	641	46.8	45.3
NCフライス盤	530	78.6	95.8
NC放電加工機	2,508	64.4	76.4
■生産額合計	16/1~10月 843,573		前年同期比 80.0%

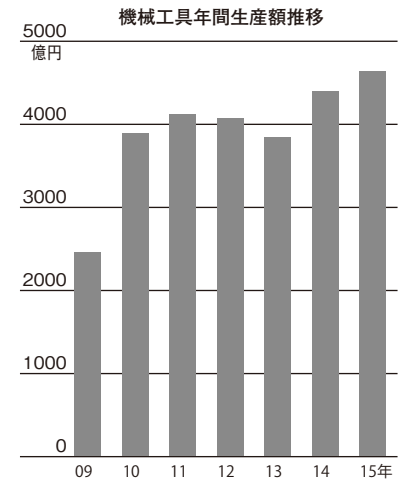
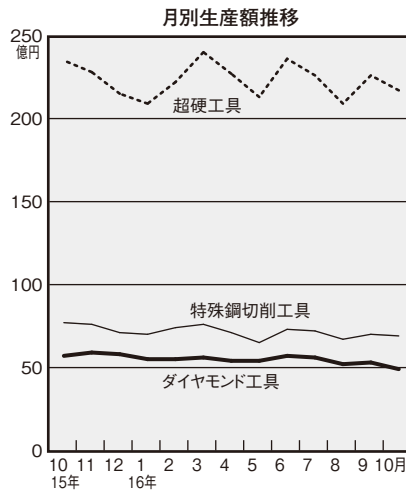
資料:経済産業省



機械工具

	16年10月	前月比	前年 同月比
機械工具	35,967	96.4	91.1
特殊鋼切削工具	7,095	99.5	90.0
ドリル	1,501	98.8	84.3
ミーリングカッタ	723	99.9	85.3
ギヤーカッタ	713	89.2	88.2
タップ・ダイス	2,789	105.1	95.4
ダイヤモンド工具	5,062	92.1	86.9
セグメント工具	553	103.0	93.9
C(W)BN工具	1,984	101.0	94.2
超硬工具	21,825	96.0	92.3
超硬チップ	10,614	94.1	90.5
超硬カッタ	740	91.8	88.9
■生産額合計	16/1~10月 372,193		前年同期比 96.3%

資料:経済産業省



産業用ロボット

	16年10月	前月比	前年 同月比
産業用ロボット	42,424	91.9	106.2
シーケンスロボット	1,160	90.2	83.7
シーケンスR.(台数)	313	92.6	85.8
プレイバックロボット	23,473	103.6	104.0
プレイバックR.(台数)	9,835	100.6	111.9
数値制御ロボット	13,296	76.1	110.5
数値制御R.(台数)	2,110	77.8	97.2
知能ロボット	344	70.3	126.5
知能R.(台数)	141	82.9	167.9
部品付帯装置	4,151	97.5	112.1
■生産額合計	16/1~10月 411,477		前年同期比 102.3%

資料:経済産業省

