

[2016年9月] 工作機械/機械工具/産業用ロボット生産額

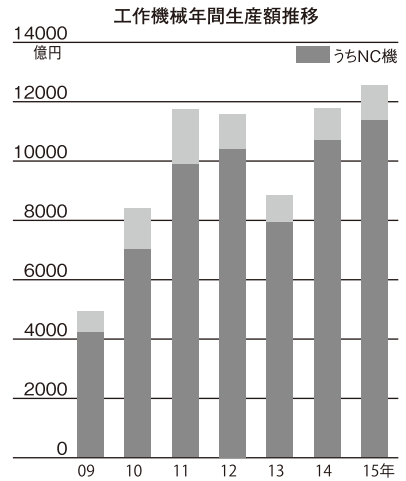
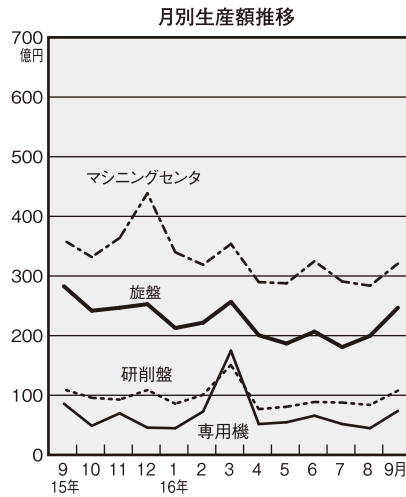
(単位:金額は百万円、前月比などは%)

工作機械

	16年9月	前月比	前年 同月比
金属工作機械	93,352	123.5	89.1
旋盤	24,840	123.0	87.2
NC旋盤	22,382	125.8	87.8
立形旋盤	3,395	166.6	92.9
横形旋盤	18,987	120.5	86.9
研削盤	10,936	127.4	98.2
専用機	7,530	162.6	86.3
マシニングセンタ	32,203	112.9	89.0
NCボール盤	238	80.7	121.4
NC中ぐり盤	1,369	121.3	83.4
NCフライス盤	674	172.4	129.6
NC放電加工機	3,895	166.5	98.2

■生産額合計 16/1~9月 前年同期比
768,363 79.6%

資料:経済産業省

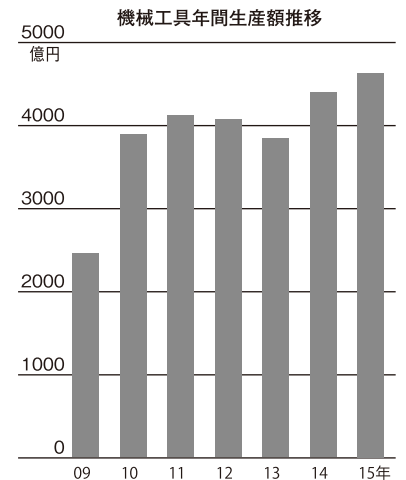
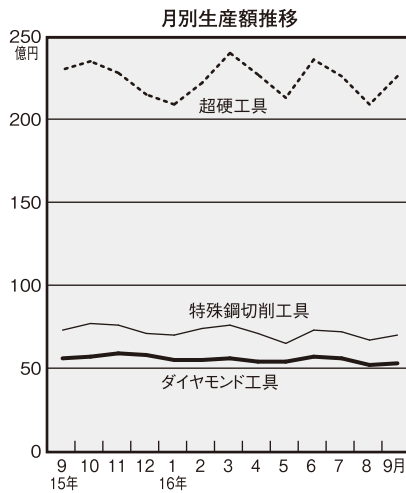


機械工具

	16年9月	前月比	前年 同月比
機械工具	37,320	106.3	97.1
特殊鋼切削工具	7,131	104.4	96.2
ドリル	1,520	105.6	96.1
ミーリングカッタ	724	101.0	85.8
ギヤーカッタ	799	106.4	97.6
タップ・ダイス	2,653	105.3	102.2
ダイヤモンド工具	5,496	101.9	95.1
セグメント工具	537	103.5	95.7
C(W)BN工具	1,964	105.6	94.2
超硬工具	22,729	108.2	98.1
超硬チップ	11,284	108.3	97.1
超硬カッタ	806	116.6	98.8

■生産額合計 16/1~9月 前年同期比
336,226 96.9%

資料:経済産業省



産業用ロボット

	16年9月	前月比	前年 同月比
産業用ロボット	46,150	115.6	106.7
シーケンスロボット	1,286	97.6	79.4
シーケンスR.(台数)	338	95.8	87.8
プレイバックロボット	22,649	112.3	111.3
プレイバックR.(台数)	9,773	109.6	116.0
数値制御ロボット	17,467	122.7	102.6
数値制御R.(台数)	2,713	107.0	110.8
知能ロボット	489	128.7	128.3
知能R.(台数)	170	154.5	141.7
部品付帯装置	4,259	111.3	110.3

■生産額合計 16/1~9月 前年同期比
369,053 101.8%

資料:経済産業省

