

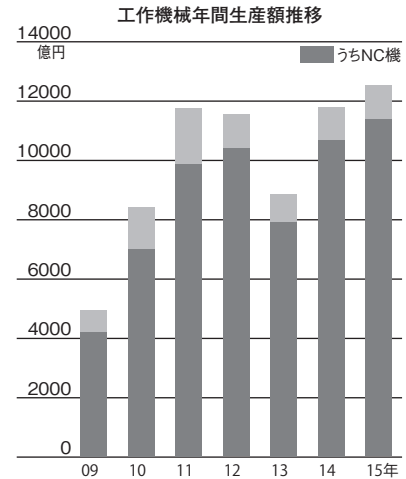
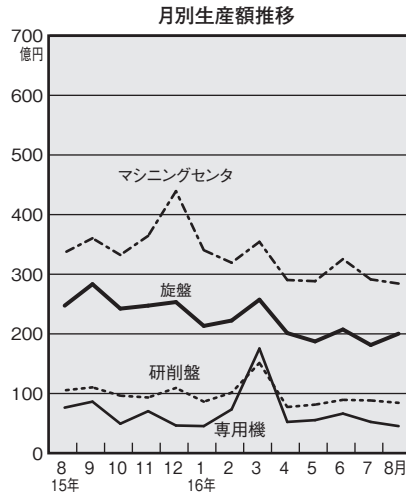
[2016年8月] 工作機械/機械工具/産業用ロボット生産額

(単位:金額は百万円、前月比などは%)

工作機械

	16年8月	前月比	前年 同月比
金属工作機械	75,565	98.8	81.3
旋盤	20,192	110.7	81.2
NC旋盤	17,792	110.3	81.9
立形旋盤	2,038	165.4	76.3
横形旋盤	15,754	105.7	82.7
研削盤	8,581	95.6	80.8
専用機	4,632	87.1	60.1
マシニングセンタ	28,530	97.6	84.6
NCボール盤	295	125.5	139.8
NC中ぐり盤	1,129	184.5	103.0
NCフライス盤	391	67.1	81.6
NC放電加工機	2,340	90.2	76.7
■生産額合計	16/1~8月 675,011		前年同期比 78.4%

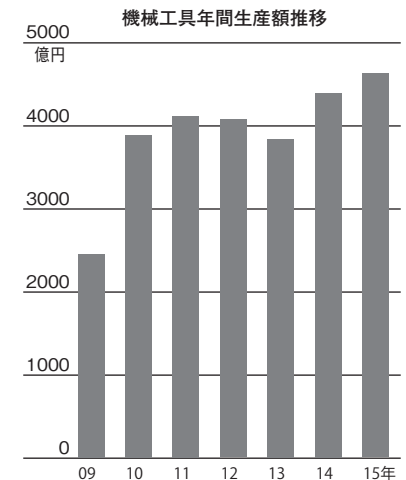
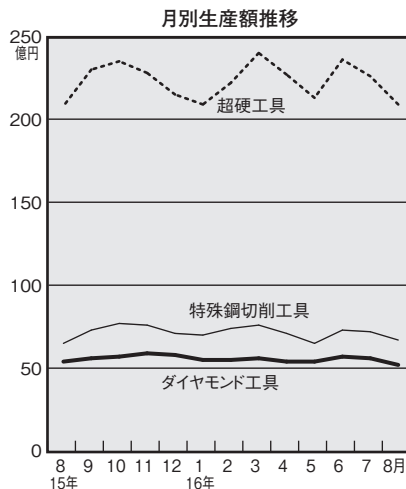
資料:経済産業省



機械工具

	16年8月	前月比	前年 同月比
機械工具	35,098	93.0	99.8
特殊鋼切削工具	6,828	93.5	102.2
ドリル	1,439	97.0	99.0
ミーリングカッタ	717	91.0	95.2
ギヤーカッタ	751	97.5	98.0
タップ・ダイス	2,519	91.2	110.9
ダイヤモンド工具	5,396	93.3	96.9
セグメント工具	519	95.1	99.2
C(W)BN工具	1,860	95.0	96.6
超硬工具	21,014	92.6	100.1
超硬チップ	10,416	92.3	98.2
超硬カッタ	691	85.0	95.4
■生産額合計	16/1~8月 298,906		前年同期比 96.8%

資料:経済産業省



産業用ロボット

	16年8月	前月比	前年 同月比
産業用ロボット	39,919	102.1	110.5
シーケンスロボット	1,317	109.1	99.1
シーケンスR.(台数)	353	115.4	98.3
プレイバックロボット	20,160	99.1	105.3
プレイバックR.(台数)	8,920	96.4	113.0
数値制御ロボット	14,237	106.9	121.3
数値制御R.(台数)	2,536	92.2	124.5
知能ロボット	380	83.0	186.3
知能R.(台数)	110	68.3	220.0
部品付帯装置	3,825	102.1	103.2
■生産額合計	16/1~8月 322,903		前年同期比 101.2%

資料:経済産業省

