

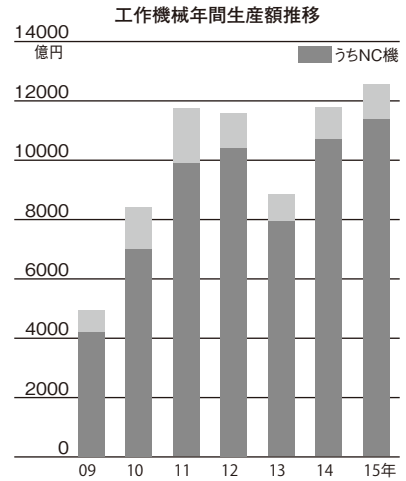
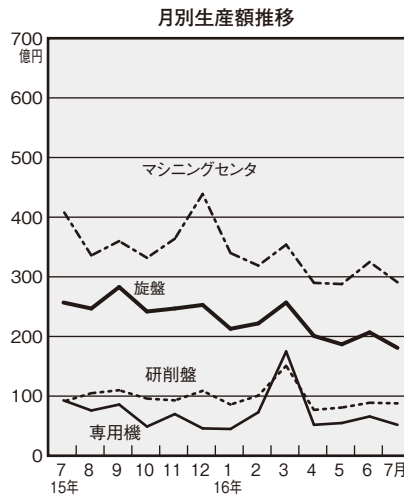
# [2016年7月] 工作機械/機械工具/産業用ロボット生産額

(単位:金額は百万円、前月比などは%)

## 工作機械

	16年7月	前月比	前年 同月比
金属工作機械	76,461	90.8	74.7
旋盤	18,241	87.5	70.4
NC旋盤	16,132	88.1	70.3
立形旋盤	1,232	75.9	65.3
横形旋盤	14,900	89.3	70.8
研削盤	8,973	99.7	97.2
専用機	5,317	78.2	56.2
マシニングセンタ	29,220	89.4	71.0
NCボール盤	235	75.3	67.5
NC中ぐり盤	612	89.7	35.5
NCフライス盤	583	127.0	118.5
NC放電加工機	2,595	126.0	79.9
■生産額合計	16/1~7月 599,446		前年同期比 68.1%

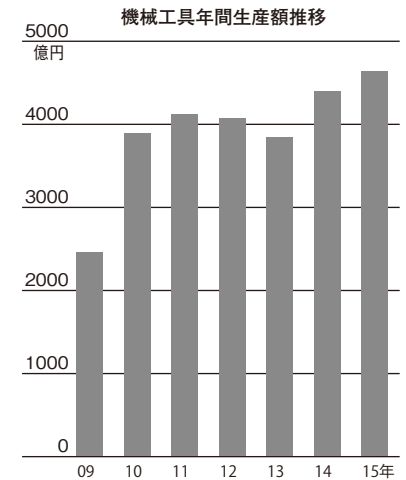
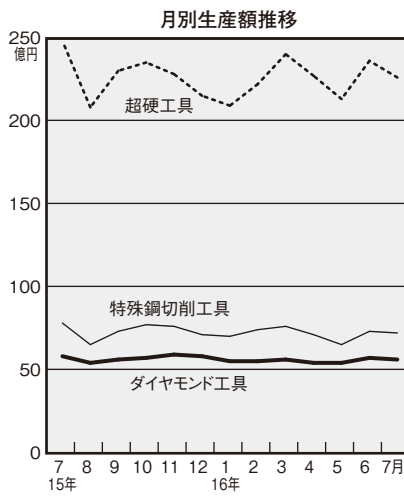
資料:経済産業省



## 機械工具

	16年7月	前月比	前年 同月比
機械工具	37,748	96.3	91.6
特殊鋼切削工具	7,305	97.5	91.4
ドリル	1,484	96.9	88.9
ミーリングカッタ	788	96.8	84.5
ギヤーカッタ	770	98.0	90.8
タップ・ダイス	2,762	93.8	93.3
ダイヤモンド工具	5,786	98.2	97.4
セグメント工具	546	96.0	88.8
C(W)BN工具	1,958	95.6	84.0
超硬工具	22,700	95.6	91.0
超硬チップ	11,285	94.6	88.8
超硬カッタ	813	93.6	99.3
■生産額合計	16/1~7月 226,060		前年同期比 82.7%

資料:経済産業省



## 産業用ロボット

	16年7月	前月比	前年 同月比
産業用ロボット	39,079	88.8	91.4
シーケンスロボット	1,207	62.9	94.7
シーケンスR.(台数)	306	69.7	93.3
プレイバックロボット	20,351	97.5	94.1
プレイバックR.(台数)	9,249	96.0	101.5
数値制御ロボット	13,318	79.2	87.8
数値制御R.(台数)	2,750	84.6	97.1
知能ロボット	458	103.9	108.3
知能R.(台数)	161	110.3	145.0
部品付帯装置	3,745	94.6	87.9
■生産額合計	16/1~7月 282,984		前年同期比 100.0%

資料:経済産業省

